

SENWATER 森乐

美国原装进口·全屋净水系统

# 美国原装进口 全屋净水系统


Clean your water  
Clean your life!



洁净用水  
感受生活之美!



扫码关注森乐Senwater  
官方微信公众号



扫码查询更多Senwater产品  
NSF专业认证信息

# About SENWATER

# 关于森乐

**USA** 美国原装进口  
总部坐落于美国克利夫兰市

**专注净水净化**  
专注净水器空气净化器生产研发和销售

**全屋净水方案**  
10多个系列100+型号产品覆盖全屋净水每个环节

**通过专业认证**  
产品通过美国专业机构认证、中国卫生部门检测

## 公司介绍

美国森乐(SENWATER)是NSF认证的专业净水企业，也是美国商业机构认证企业，专注于全屋净水系统及设备的研发、生产和销售，总部位于美国传统工业重镇和制造业中心——俄亥俄州的克利夫兰市。

森乐业务前身成立于1975年，历经多年发展和调整，成长为全屋净水领域专业品牌。提供专业的全屋净水方案及智能净水系统，致力于将更舒适健康的生活方式带给用户。

在美国市场，森乐(SENWATER)及合作伙伴凭借多年的技术积累，与美国饮料业巨头和多家食品机构合作。无论是在美国还是在中国，每天都有几十万用户在使用森乐产品。



森乐美国生产基地

## 资质荣誉

森乐所选择的产品因优异性能表现，分别获得NSF、WQA、FDA、CE、UL、CCC等多个专业认证。

森乐通过国家科技部、财政部、税务总局联合认定的国家级高新技术企业，并荣获科技型中小企业称号，彰显研发实力与创新活力。



## 在中国

**1500 家** 终端门店    **300 家** 专卖店    **9 个** 区域办事处    **5000 m<sup>2</sup>** 大陆本土仓储物流中心

森乐于 2011 年正式进入中国市场，中国团队有近 30 年从业经验，凭借专业技术经验研发设计符合中国市场的净水产品。

森乐产品以整机原装为主，产品涵盖前置过滤器、中央净水机、软水机、直饮机、纯水机等环节，分别获得 NSF、WQA、FDA 等多个专业认证。

森乐采用多项专利技术不断改进，针对中国市场持续优化产品。联合美国专业伙伴，选用全球优质原材料、引进国际先进技术，为中国客户提供安全可靠适用的产品及专业化方案。

2011 年至今，森乐与国内多家品牌建立合作，在全国建立了 9 个区域办事处，2016 年在长三角地区正式建成近 5000 平的标准仓储物流中心，在全国发展建立了 1500 多家终端门店，300 多家专卖店，拥有强大的销售和服务网络，在家电、建材、百货渠道与居然之家、国美电器、大中电器、苏宁电器、红星美凯龙、银座等平台建立长期合作关系。近些年来完成山姆会员店、卡乐星、南昌机场、广州四海一家、杭州银杏汇等多个商业及地产项目。为家庭、学校、医院等公共场合提供安全的净水系统或饮水方案。随着中国经济的发展和居民生活水平的提升，森乐公司采用不同类型净水产品进行科学搭配，解决不同消费痛点。实现系统化、智能化、个性化，解决家庭对“饮、食、洗、浴”的不同用水需求，保障用水洁净与健康。

## 森乐愿景 / 使命

森乐净水将继续围绕“全屋净水，为用户提供健康水”的主题，通过持续创新，强化专业技术，深入理解用户需求，研发更多符合中国市场的专业产品，让更多家庭享受到安全、舒适、健康的用水。



# HOME WATER SOLUTIONS

# 美国原装进口 全屋净水系统



全屋净水是指通过对不同类型的水处理产品进行科学合理的搭配，从而达到对整栋房屋不同的用水需求提供不同品质的水源，整套系统由前置过滤器、中央净水机、中央软水机、末端直饮机、管线机等设备组成。



全屋净水示意图

# 管道保护器



## SFT211-D

净化更全面，冲洗更干净



▶ 扫码了解更多产品信息



精巧设计：内置旁通，旋流清洗  
欧洲原装进口

### 旋流清洗，免拆洗

水沿滤网表面高速旋转，减少污物沉积，冲洗时高速旋流清洗滤网表面，清洗更干净

### 内置旁通，维护更省心

内置旁通设计，工作和维护状态一个旋钮即可切换

### 万向接头设计

不受管路方向影响，安装更便利

### 体积小，大流量

满足日常用水需求

型号	SFT211-D
建议流量(m <sup>3</sup> /h) *	2~4
建议总净水量(m <sup>3</sup> ) *	20000
额定流量(m <sup>3</sup> /h)	2.0
额定总净水量(m <sup>3</sup> )	100
过滤精度(μm)	89
机身尺寸(宽*深*高mm)	60*120*170

批准文号：沪卫水进字（2019）第0084号

执行标准：Q/3201 SW018-2018

进水水质：市政自来水

出水水质：符合《生活饮用水水质处理器卫生安全与功能评价规范——一般水质处理器》（2001）的要求。

工作压力：0.15~1.0MPa

工作温度：4~38°C

接口尺寸：1/2或3/4"

\*进水工作压力0.3MPa，进水水温25°C时，净水出水估算的平均经验值，仅供参考，因各地水质不同，实际流量和总净水量也有所不同。

## SFT系列



▶ 扫码了解更多产品信息

### 切换水路式反冲洗设计

冲洗更干净

### "2+1" 贴合式滤网<sup>[1]</sup>

净化更全面

### 自动冲洗<sup>[2]</sup>

定期自动冲洗，无需人工维护

### 抑菌毛刷<sup>[3]</sup>

抑菌毛刷清洗更彻底

### 强度高

高强度尼龙树脂材料

### 意大利原装进口



型号	SFT202	SFT206	SFT210	SFT212
建议流量(m <sup>3</sup> /h) *	3-8	2-5	2-5	2-5
额定流量(m <sup>3</sup> /h)	2	2	2	2
额定总净水量(m <sup>3</sup> )	100	100	100	100
过滤精度(μm)	89	89	89	89
机身尺寸(宽*深*高mm)	177*175*405	90*100*253	101*200*300	180*120*375

批准文号：沪卫水进字（2019）第0084号

进水水质：市政自来水

出水水质：符合《生活饮用水水质处理器卫生安全与功能评价规范——一般水质处理器》（2001）的要求。

工作压力：0.15~1.0MPa

工作温度：4~38°C

接口尺寸：1/2"或3/4"或1"

执行标准：Q/3201 SW018-2018

\*进水工作压力0.3MPa，进水水温25°C时，净水出水估算的平均经验值，仅供参考，因各地水质不同，实际流量和总净水量也有所不同。

[1] 双层不锈钢滤网+钢网架配置仅SFT202、SFT210和SFT212型。

[2] SFT202内置背光功能和自动冲洗模块。

[3] 内置抑菌毛刷仅为SFT202、SFT210和SFT212，SFT206为外置毛刷，需要打开使用。

# 中央机技术优势

## 中央机的"CPU" 柱塞式智能化控制阀头

### 智能运行

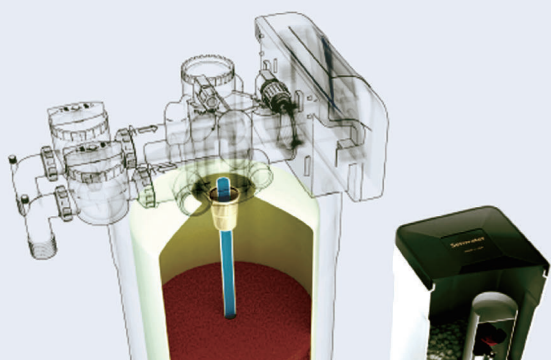
系统运行、清洗排污  
均由它自动完成

### 省心省事

一次设置  
无需频繁维护

### 应用产品:

CL系列中央净水机、CS系列中央软水机




一体式活塞设计



整机部件少  
无任何金属螺钉



微电脑控制系统  
光学电子控制



# 软水让生活用水 更加水润舒适

## CS系列中央软水机



美国原装



有效软化水质



智能化运行系统



罗门哈斯树脂




# 中央净水机



## CL系列中央净水机

从源头解决污染，让每个用水点都是无污染的放心水



### CL300 系列

#### 30年质保<sup>[2]</sup>

核心部件  
30年质保



▶ 扫码了解更多产品信息



型号/参数	CL320	CL325	CL340	CL370
建议流量(m <sup>3</sup> /h)	1.0~2.0	1.5~2.5	3.0~4.0	6.0~8.0
建议总净水量(m <sup>3</sup> ) <sup>[3]</sup>	3000	5000	12000	26500
净水流量(m <sup>3</sup> /h)	0.6	0.7	1.2	2
总净水量(m <sup>3</sup> )	15	20	60	100
机身尺寸(直径*高度mm)	280*660	280*1080	280*1310	330*1550

进水水质：市政自来水

出水水质：符合《生活饮用水水质处理器卫生安全与功能评价规范——一般水质处理器》(2001)的要求

批准文号：CL300系列：沪卫水进字(2019)第0085号

CL600系列：沪卫水进字(2018)第0022号

[1] 中央净水器中活性炭滤料通过NSF认证；石英砂通过UL认证，相关数据来源于森乐供应商。

[2] 凡购买美国森乐CS/CL系列任意款中央机，森乐将依据《森乐产品质量保证管理体系》内容向用户提供30年核心部件质保服务，核心部件包含：阀头、滤料罐

[3] 进水工作压力0.3MPa，进水水温25°C时，净水出水估算的平均经验值，仅供参考，因各地水质不同，实际流量和总净水量也有所不同。

### CL600 系列

#### 30年质保<sup>[2]</sup>

核心部件  
30年质保

#### 滤料+

NSF认证  
除重金属滤料

#### 一体式多路阀

智能控制系统



▶ 扫码了解更多产品信息



型号/参数	CL618	CL625	CL640
建议流量(m <sup>3</sup> /h)	0.6~2.0	1.5~2.5	3.0~4.0
建议总净水量(m <sup>3</sup> ) <sup>[3]</sup>	3000	5000	11000
净水流量(m <sup>3</sup> /h)	0.7	1	1.5
总净水量(m <sup>3</sup> )	20	40	75
机身尺寸(直径*高度mm)	280*660	280*1080	280*1310

接口尺寸：1"或3/4"

工作压力：0.14~0.5MPa

工作温度：4~48°C

电压/电流/功率：AC 12V/50Hz / 6W

执行标准：CL300: Q/3201 SW019-2018 CL600: Q/320583 AYSL003-2021

# 中央软水机



## CS系列中央软水机

软化水质，让生活用水更水润舒适



### 控制灵活

时间/流量双控模式，再生灵活简便



### 分体式盐箱

储盐量多无需频繁加盐，分体式设计，维护方便




### 干湿盐双模式

自由选择，保障软化效果



### 美国原装罗门哈斯阳离子树脂

软化效果好



## CS500 系列

### 30年质保<sup>[1]</sup>

核心部件  
30年质保

### 智能AI程序

根据日常用水习惯智  
能化调节运行



▶ 扫码了解更多产品信息



型号/参数	CS520	CS525	CS540	CS570
建议流量 <sup>[1]</sup> (m <sup>3</sup> /h)	1.0~2.0	1.5~2.5	3.0~4.0	6.0~8.0
净水流量(m <sup>3</sup> /h)	1.3	1.8	2.5	4
额定总净水量 (m <sup>3</sup> )	800	900	1200	2200
再生周期(m <sup>3</sup> )	2	2.5	4	7.5
机身尺寸(直径*高度mm)	280*660	280*1080	290*1310	360*1580
盐箱尺寸(长*宽*高mm)	280*280*420	280*280*420	285*285*892	385*385*890

进水水质：市政自来水

出水水质：符合《生活饮用水水质处理器卫生安全与功能评价规范——一般水质处理器》（2001）的要求

批准文号：CS500系列：沪卫水进字（2019）第0087号

CS800系列：沪卫水进字（2016）第0056号

[1] 进水工作压力0.3MPa，进水水温25℃时，净水出水估算的平均经验值，仅供参考，因各地水质不同，实际流量和总净水量也有所不同。

[2] 凡购买美国森乐CS/CL系列任意款中央机，森乐将依据《森乐产品质量保证管理体系》内容向用户提供30年核心部件质保服务，核心部件包含：阀头、滤料罐

## CS800 系列

### 30年质保<sup>[2]</sup>

核心部件  
30年质保

### 滤料+

NSF认证除  
重金属滤料

### 智能AI程序

根据日常用水习惯智  
能化调节运行



▶ 扫码了解更多产品信息



型号/参数	CS818	CS825	CS840
建议流量 <sup>[1]</sup> (m <sup>3</sup> /h)	1.0~2.0	2.5~3.0	3.0~4.0
净水流量(m <sup>3</sup> /h)	1.3	1.8	2.5
额定总净水量 (m <sup>3</sup> )	1500	2000	4000
再生周期(m <sup>3</sup> )	2	2.5	4
机身尺寸(直径*高度mm)	280*660	280*1080	280*1310
盐箱尺寸(长*宽*高mm)	280*280*420	280*280*420	280*280*890

接口尺寸：1"或3/4"

工作压力：0.14~0.5MPa

工作温度：4~48℃

电压/电流/功率：AC 12V / 50Hz / 6W

# 直饮机 / 纯水机



## QCS系列直饮机

去除污染物，保留矿物质



扫码查询更多SENWATER产品  
NSF专业认证信息

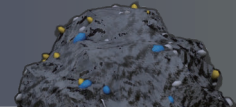


扫码了解更多产品信息

[1] NSF认证 (NSF International) 是于1944年成立的一个独立的，不以营利为目的的非政府组织。  
[2] 根据NSF认证标准测试结果，QCS318产品产水量为15000gal (56.7L)，按照5-7口家庭日常饮用水核算，实际寿命根据当地水质和日常使用习惯不同有所差异。  
[3] [4] 依据美国NSF标准测试结果，中国普通城市自来水可以以此参照。

## Bondisorb® 超微聚合炭粉技术

特殊纳米工艺，吸附能力强，净化效果更佳



### NSF认证<sup>[1]</sup>

NSF42&53认证  
品质安全可靠

### 保留矿物质

高精度，去除有害污染物  
保留水中矿物质

### 流量大

轻松满足洗菜、  
做饭及饮水需求

### 寿命长

3年常规使用寿命<sup>[2]</sup>

### 可搭配原装前置滤芯

保障过滤效果，延长使用寿命



型号/参数	QCS122	QCS318	QCS318-L	QCS508
建议流量 <sup>[3]</sup> (L/min)	1.8	6.3	6.3	7.5
建议总净水量 <sup>[4]</sup> (m <sup>3</sup> )	11.3	56.7	56.7	75.6
净水流量(L/min)	0.95	1.05	1.25	1.4
总净水量(m <sup>3</sup> )	0.95	1.05	1.25	1.4
过滤精度(μm)	0.1	0.1	0.1	0.1
机身尺寸(直径*高mm)	110*400	110*400	110*400	110*510

批准文号：沪卫水进字（2019）第0090号

执行标准：Q/3201 SW021-2018

进水水质：市政自来水

出水水质：符合《生活饮用水水质处理器卫生安全与功能评价规范——一般水质处理器》（2001）的要求。

工作压力：0.14~0.6MPa

工作温度：4~48°C

接口尺寸：QCS120/QCS122为1/4"，其他型号为3/8"

## TRO系列纯水机

美国原装进口RO机  
达到新国标水效要求



扫码了解更多产品信息


[1] NSF认证 (NSF International) 是于1944年成立的一个独立的，不以营利为目的的非政府组织。TRO510通过NSF58认证。

## 美国原装进口

Made In USA

## 一体式水路设计

体积更小，接头更少，使用更安全



### NSF认证<sup>[1]</sup>

NSF58认证，品质安全可靠

### 美国原装RO膜

无需用电，节能环保

### 0.0001μm过滤精度

出水为纯净水



型号/参数	TRO506	TRO507	TRO510
建议工作流量(GPD)*	50	50	50
净水流量(L/min)	0.15	0.15	0.15
额定总净水量(L)	2000	2000	2000
建议总净水量(L)	4000	4000	4000
机身尺寸(宽*深*高mm)	350*270*430	350*270*430	350*270*430
储水罐尺寸(直径*高mm)	240*340	240*340	240*340

执行标准：Q/3201 SW015-2018

进水水质：市政自来水

出水水质：符合《生活饮用水水质处理器卫生安全与功能评价规范——反渗透处理装置》（2001）的要求

水效等级\*/净水产水率：三级/45%

工作压力：0.3~0.6MPa

工作温度：5~38°C

接口尺寸：1/4"

批准文号：沪卫水进字（2019）第0089号

\*依据美国NSF标准测试结果，中国普通城市自来水可以以此参照  
数据来源：CNAS Testina 报告编号：HISO22006228007

# 用户案例



# 森乐·冰润

森乐旗下 国货优品

“冰润”作为美国森乐旗下品牌，利用美国森乐国外的研发能力以及国内成熟的供应链，结合近些年在中国市场的深耕，全方位洞悉当前中国水质现状以及用户需求，专注于为用户提供高品质、高颜值、高性能的国货精品。冰润秉持美国森乐“品质至上”的产品理念，为用户打造健康舒适智能化的生活方式。

## 管道保护器

### SF120A/P

#### 背光大屏显示

角落安装操作也方便

#### 专利设计

独特外观，功能强大

#### 万向接头

可任意方向安装  
不受现场管路影响

#### 内置控压

调节进水压力波动，更安全

#### 抗压抗冻滤瓶

耐高压，耐冰冻，抗疲劳

#### 自动智能冲洗排污

安全又省心

### SF100E

#### 水动旋流清洗

多种驱动模式

#### 大流量 更轻松

5t/h大流量  
轻松保障全家用

#### 时间记忆罗盘

记录每次清洗周期

#### 可视水压表盘

水压一目了然

#### 抗压抗冻滤瓶

耐高压，耐冰冻，抗疲劳

#### 316L食品级滤网

不锈钢精密滤网  
过滤精度高达40μm



reddot winner  
荣获德国红点设计奖

外观设计专利：201830476190.3

实用新型专利：ZL201520483047.8

实用新型专利：201821841958.3

实用新型专利：201821842677.X



扫码了解更多产品信息



扫码了解更多产品信息

型号/参数	SF120A/P	SF100E
净水流量(m <sup>3</sup> /h)*	6	5
额定总净水量(m <sup>3</sup> )	1000	6700
精度(μm)	40	40
工作压力(MPa)	0.15~1.0MPa	0.1~1.0MPa
进水温度(°C)	5~38	5~45
执行标准	Q/BS 001-2014	Q/SLQZ01-2022
批准文号	浙(07)卫水字(2022)第0179号	浙(07)卫水字(2022)第0090号
机身尺寸(宽*厚*高mm)	194*231*425	160*91*278

进水水质：市政自来水 出水水质：符合《生活饮用水水质处理器卫生安全与功能评价规范——一般水质处理器》(2001)的要求 接口尺寸：1"或3/4"

\* 进水工作压力0.3MPa，进水水温25°C时，净水出水估算的平均经验值，仅供参考，因各地水质不同，实际流量和总净水量也有所不同。

# SRO26E SRO29E



视频介绍



了解详情



了解详情

- [1] SRO29E为零陈水设计
- [2] 外观专利: 202130572937.7纯水机外壳
- [3] 外观专利: 202130506197.7纯水机滤芯把手
- [4] 实用新型专利: 201920143291.8滤芯安装座
- 实用新型专利: 201921284881.9滤芯安装座及滤芯
- [5] SRO25E标配无WiFi模块和进水TDS传感器



杜邦陶氏原装膜片  
深度过滤 双质出水 大通量<sup>[1]</sup>

即滤即饮·智能提醒·双芯合一

### 专利设计<sup>[2]</sup>

IDEA美国杰出工业设计奖

### 双出水设计

净水/纯水, 按需取用

### 专利易用把手<sup>[3]</sup>

S型滤芯把手设计

### 侧抽式滤芯<sup>[4]</sup>

无需移动机身, 即刻换芯

### 集成水路

更可靠, 更安全

### 无线物联功能<sup>[5]</sup>

可通过微信查看水质、滤芯寿命

型号	SRO25E	SRO26E	SRO29E
净水流量(L/min)	1.3	1.5	2.6
额定总净水量(L)	6500	7000	8500
建议流量(GPD)	500	600	1000
额定功率(W)	60	75	123
水效等级/净水产水率*	一级/65.5%	一级/65.8%	一级/65.5%
尺寸(长*宽*高cm)	448*140*393	448*140*393	448*140*393

工作电源 220V/50Hz  
进水压力(MPa) 0.1~0.4  
工作压力(MPa) 0.25~0.6  
适用水温(°C) 5~45  
环境温度(°C) 10~45

卫生许可批准文号 浙(07)卫水字(2023)第0105号  
产品执行标准文号 Q/SL SROE01-2023  
适用水源 市政自来水  
出水水质 符合《生活饮用水水质处理器卫生安全与功能评价规范——反渗透处理装置》(2001)的要求

\*数据来源于FSDA Testing 报告编号: FW220614-02

# SRO16 SRO16A 即将上市



扫码了解更多产品信息



深度过滤 畅享好水  
600G无桶大通量

即滤即饮·智能监控·快捷换芯

### 大流量即滤即饮

畅享纯净不等待

### 智能冲洗, 智能提醒

自带滤芯寿命提醒, 漏水保护器\*

### 集成水路

降低漏水风险

### 高性能静音泵

静如细语不打扰

### 快捷换芯

无需移动机身, 即刻换芯

### 纤薄机身

节省厨下空间

型号	SRO16	SRO16A
净水流量(L/min)	1.5	1.5
额定总净水量(L)	7000	4000
建议流量(GPD)	600	600
额定功率(W)	96	
水效等级/净水产水率*	一级/65.4%	
机身尺寸(长*宽*高mm)	386*146*334	407*133*334.5
工作压力(MPa)	0.25~0.6	0.4~0.86
适用水温(°C)	5~45	5~38

执行标准: Q/SRD SRO03—2020  
批准文号: 浙(07)卫水字(2020)第0153号  
进水水质: 市政自来水  
出水水质: 符合《生活饮用水水质处理器卫生安全与功能评价规范——反渗透处理装置》(2001)的要求

进水压力: 0.1~0.4MPa  
工作温度: 10~45°C  
额定电压: 220V/50Hz

\* SRO16标配

# SRU60净热一体机



## 6大优势合集只为一杯健康好水



**全时零陈水**  
首杯鲜活放心饮

**智能触控龙头**  
水质水温一目了然

**集成水路**  
降低漏水风险

**原装膜片/一级水效**  
高效节能



▶ 扫码了解更多产品信息



型号	SRU60	SRU80
净水流量(L/min)	1.5	2.1
膜规格(GPD)	600	800
额定总净水量(L)	4000	4000
额定功率(W)	2100	2100
水效等级/净水产水率*	一级/65%	
热胆容量(L)	1.5	1.5
制热水能力(L/h)	20	20
出水温度	常温水/温水/开水	常温水/温水/开水
龙头显示数据	水质、水温、滤芯寿命	水质、水温、滤芯寿命
控制方式	触摸龙头智控	触摸龙头智控
冲洗方式	定时冲洗、取水冲洗、零陈水回流冲洗	定时冲洗、取水冲洗、零陈水回流冲洗
尺寸(mm)	470*184*450(长×宽×高)	470*184*450(长×宽×高)

工作电源: 220V/50Hz

进水压力: 0.1-0.4MPa

工作压力: 0.4-0.8MPa

适用水源: 市政自来水

适用水温: 5-38°C

环境温度: 4-40°C

执行标准: Q/SR SRU01-2024; GB4706.1-2005; GB4706.19-2008

进水水质: 市政自来水

批准文号: (苏)卫水字(2024)第3201-1152号

出水水质: 符合《生活饮用水水质处理器卫生安全与功能评价规范——反渗透处理装置》(2001)要求

CCC证书编号: 2025010717752431

\*数据来源于森乐实验室及供应商提供数据,实际使用过程中因不同地域水质、温度、水压不同有所差异。

# TGE500



**双RO膜/原装膜片**

寿命更长

**0.0001μm**

0.0001微米高精度净化

**无罐**

即开即用

**无泵**

运行无噪音,节能

**4级过滤**

更纯净

**体积小**

安装省空间



▶ 扫码了解更多产品信息

型号	TGE500
建议流量(GPD)	600
建议总净水量	12000
净水流量(L/min)	1.3
额定总净水量(L)	6000
水效等级/净水产水率	一级/65%
机身尺寸(长*宽*高mm)	395*180*461



批准文号: 浙(07)卫水字(2021)第0066号

工作压力: 0.25-0.6MPa

进水压力: 0.1-0.4MPa

执行标准: Q/SRD TGE01-2021

适用水温: 5-45°C

环境温度: 10-45°C

进水水质: 市政自来水

接口尺寸: 1/4"

出水水质: 符合卫生部《生活饮用水水质处理器卫生安全与功能评价规范——反渗透处理装置》(2001)的要求。

\*数据来源于森乐实验室及供应商提供数据,实际使用过程中因不同地域水质、温度、水压不同有所差异。

外观设计专利证书: 201830476189.0

## 森乐·冰润 中央机

# SEF中央净水机

\*外观设计专利：202230428723.7

### 自动归位设计

操作更便捷，断电自动归位

### 专业活性炭滤料

安全可靠，净化效果强

### 触控操作面板

全自动控制，背面板操作更便捷

### 斜向背光显示屏 / 专业切角设计\*

显示屏可以轻松察看显示和操作  
斜向切角式设计，更利于拆装操作



扫码了解更多产品信息

守护全屋用水  
享受纯净生活

净化全屋用水,体验厨下中央净水新时代



型号/参数	SEF-08	SEF-11	SEF-15
建议流量*(m <sup>3</sup> /h)	0.5~1.2	1.5~2.5	3.0~4.0
建议总净水量*(m <sup>3</sup> )	1500	4000	6500
额定流量(m <sup>3</sup> /h)	0.8	1.2	2.0
额定总净水量(m <sup>3</sup> )	30	45	60
活性炭装填量 (kg)	12kg	25kg	35kg
石英砂装填量 (kg)	2kg	2kg	2kg
接口尺寸	3/4"	3/4"	1"
原水水质	市政自来水		
出水水质	符合《生活饮用水水质处理器卫生安全与功能评价规范——一般水质处理器》(2001)的要求		
批准文号	浙 (07) 卫水字 (2020) 第0092号		
执行标准	Q/SRD SEF-2020		
尺寸 (长*深*高mm)	320*464*576	320*464*959	320*464*959

工作压力: 0.14~0.35Mpa 适用水温: 5~45°C 工作电压: AC100-240V, 50/60HZ 额定功率: 6W

\*本平台“Cutting Edge”名称源自斜向切角式设计。

注: 1. 首次使用或长期停用后恢复使用时按说明书要求进行冲洗 2. 按说明书的要求定期清洗、更换滤芯 3. 实际工作情况与现场水质/水压有关

## 森乐·冰润 中央机

# SEN中央软水机

\*外观设计专利：202230428723.7

### 小身材，大流量

优化设计，节省安装空间

### 专业软化树脂滤料

安全可靠，软化效果强

### 水质硬度可调节

控制出水硬度，满足不同需求

### 省水省盐 更洁净

软水溶盐/干盐箱，高效更洁净

### 自动归位设计

断电自动归位，更安全

### 触控操作面板

流量+时间双控，操作更便捷



扫码了解更多产品信息

健康软水，贴心呵护  
舒适用水新体验

呵护肌肤 | 柔软衣物 | 保护家电



型号/参数	SEN-21	SEN-23	SEN-26
建议流量*(m <sup>3</sup> /h)	0.5~1.5	2.0~3.0	4.5~6.0
建议总净水量*(m <sup>3</sup> )	12000	25000	45000
净水流量(m <sup>3</sup> /h)	1.0	2.5	4.0
额定总净水量 (m <sup>3</sup> )	1200	2500	4500
再生周期(m <sup>3</sup> )	1.5	3	5
离子交换树脂 (kg)	10	18	23
接口尺寸	3/4"	3/4"	1"
原水水质	市政自来水		
出水水质	符合《生活饮用水水质处理器卫生安全与功能评价规范——一般水质处理器》(2001)的要求		
批准文号	浙 (07) 卫水字 (2021) 第0035号		
执行标准	Q/SRD SEN01-2021		
尺寸 (长*深*高mm)	320*464*576	320*464*959	320*464*959

工作压力: 0.14~0.35Mpa 适用水温: 4~38°C 工作电压: AC100-240V, 50/60HZ 额定功率: 6W

\*本平台“Cutting Edge”名称源自斜向切角式设计。

注: 1. 首次使用或长期停用后恢复使用时按说明书要求进行冲洗 2. 按说明书的要求定期清洗、更换滤芯 3. 实际工作情况与现场水质/水压有关

# SEL系列



▶ 扫码了解更多产品信息

## 高品质水质

有效去除水垢  
软化效果强

## 双控模式

时间流量双控模式  
高效（逆流）再生，节水省盐

## 操作简单

定制化系统，操作简单  
假日模式一键设置，外出无隐患

## 食品级

食品级滤料及专用桶体  
专业干盐技术，安全更洁净



型号/参数	SEL10	SEL15	SEL25
建议流量(m <sup>3</sup> /h)	0.8-1.2	1.5-1.8	2.5-2.8
建议总净水量(m <sup>3</sup> )	3000-4000	5000-6000	7000-9500
净水流量(m <sup>3</sup> /h)	0.83	1.53	2.33
额定总净水量(m <sup>3</sup> )	1000	1600	2300
再生周期(m <sup>3</sup> )	1.0	2.0	3.0
机身尺寸(宽*深*高mm)	300*447*530	300*447*667	300*447*1078

执行标准: Q/3201 SW013-2018  
批准文号: (苏)卫水字(2019)第3200-0037号  
电压/频率: AC 12V / 50Hz  
额定功率: 6W

工作压力: 0.14-0.5MPa  
工作温度: 4-48°C  
接口尺寸: 1"

# 无胆速热饮水机

## BR-36Pro

产品通过中国强制性产品认证  
证书编号: 2024010717623851



新一代全彩双联屏，无水箱速热

### 极速沸腾

稀土厚膜电加热  
即开即用

### 全彩双联屏

6.3寸大屏  
彩色大图显示

### 6档调温

使用更便携，  
出水更高效



了解详情



了解详情

### 可挂墙，可嵌入

安装方便，适应多种场景



### 挥手智控

搭载手势控制系统



型号	BR-36Pro	BR-39
适用水压 (MPa)	0.1-0.4	0.1-0.4
环境温度(°C)	2-38	2-38
环境湿度	≤90%	≤90%
额定功率(W)	2200	2200
待机耗电量	≤0.1KW·h/24h	≤0.1KW·h/24h
机身尺寸(宽*厚*高mm)	280*83*400	600*280*460
防触电类型	I类	I类

执行标准: GB4706.19-2008 / GB4706.1-2005  
额定电源: 220V / 50HZ  
批准文号: 浙(04)卫水字(2024)第0443号

出水水质: 符合《生活饮用水输配水设备及防护材料卫生安全评价规范》(2001)的要求  
CQC认证证书编号: C-02001-24CQC0503J

# 垃圾处理器


## BF系列

产品通过  
中国节能产品认证



### 功率大，研磨腔大，碎骨成渣！

不锈钢研磨盘精细研磨技术



### 800W大功率<sup>[1]</sup>

研磨更有力

### 1800ml

大容量研磨腔

### ≤2mm的粉碎能力

不锈钢研磨盘精细研磨技术

### 一体式直流电机

多重降噪材料，低噪音运行

### 多重保护系统

一键复位操作  
旋转锤自动正反转

### 无线开关

无线开关，无需安装  
可摆放任意位置



型号	BF055	BF075
功率(W)	550	800
转速(r/min)	3500-3600	3500-3600
容量(ml)	1800	1800
标准口径(MM)	90-114	90-114
过载保护	有	有
机身尺寸(宽*厚*高mm)	225*200*360	225*200*360
重量(kg)	7.2	8

执行标准: GB4706.1-2005, GB4706.49-2008  
噪音标准: ≈40-50dB  
CQC产品认证证书编号: CQC19008228531

额定电压: 220V / 50Hz  
接口标准: 标准水槽接口 + 自带洗碗机接口  
[1] 800W为BF075的功率。



▶ 扫码了解更  
多产品信息

# 商务饮水平台

## 公共饮水解决方案



▶ 扫码了解更多产品信息

### 智能水质监测系统

可搭配净水及智能模块，运行数据大屏实时监测



### 智能运行

智能管理技术

### 快速恒温

连续即时加热，快速恒温

### 高品质内胆

高品质内胆，立体保温工艺

### 高效节能

高效节能，水电联动


型号	BR-Z2W	BR-Z2WH	BR-K4W
加热方式	步进式	步进式	热交换
电流	6.8A	13.6A	13.6A
功率	1.5KW(220V~50Hz)	3KW(220V~50Hz)	3KW(220V~50Hz)
加热胆容积	15L	60L	30L
开水出水流量	20L/H	40L/H	100-160L/H (温水)
出水温度	93~100°C	93~100°C	35~45°C
制水结构	一开一直饮按键式出水	一开一直饮按键式出水	四温按键式出水
适用人数	30-50人	100-150人	100人以上
外型尺寸	400*430*1460mm(含脚30mm)	520*570*1770mm(含脚70mm)	1000*550*1270mm(含脚70mm)

执行标准: GB4706.1-2005; GB 4706.19-2008; GB4706.36-2014  
CQC产品认证证书编号: CQC21009316575 CQC21009316680

中国节能产品认证证书编号: CQC21701317440  
3C产品认证证书编号: 2021010717426087

# T280消毒杀菌空气净化器

99.99%  
H1N1病毒杀灭率



## DFS高压聚合技术 经权威机构实测证明

H1N1流感病毒  
净化率99.99%

葡萄球菌  
净化率99.99%



▶ 扫码了解更  
多产品信息

### DFS高压聚合

DFS高压聚合技术  
消毒杀菌

### 空气动力

空气动力学式风向往设计  
前进风，上出风  
让洁净空气流动起来

### 美国原装节能风机

美国原装新型宽电压直流风机  
节能70%\*  
可持续工作50,000小时

### 触控面板

微压电容面板技术  
轻触按钮即可操作  
滤芯更换智能显示提醒

型号/参数	T280
CADR值(m³/h)	451
CCM等级	高效级P4
甲醛净化等级	高效级F4
工作电压	100~240V / 50~60Hz
功率(W)	1~60
颜色	黑/白
重量(Kg)	12.3
尺寸(mm)	770*270*340

执行标准: GB/T18801-2015

SENWATER 森乐  
美国原装进口·全屋净水系统

# 美国原装进口 全屋净水方案

洁净用水  
感受生活之美



☎ 400-180-1568 森乐净化技术(上海)有限公司

🌐 官网: [www.senwater.com](http://www.senwater.com)    ✉ 邮箱: [sales@senwater.com](mailto:sales@senwater.com)    📍 地址: 上海市普陀区谈家渡路28号盛泉大厦8楼i座

SENWATER SYSTEMS LLC.    [www.senwaterllc.com](http://www.senwaterllc.com)    Twentieth Floor, 1300 East Ninth Street Cleveland, Ohio 44114    Tel: 216.621.7860

©版权为森乐·SENWATER所有 本版本部分图片、参数及描述仅供参考, 如有更新, 恕不另行通知。 PN: 403020022 VER: SW-MD-20260601

\*本资料中提及的美国原装进口指森乐CL系列、CS系列、QCS系列、TRO系列、T280超净杀菌净化器产品。



扫码关注森乐Senwater  
官方微信公众号



扫码查询更多Senwater产品  
NSF专业认证信息